



FS-In

Le système accordéon, également appelé coulissant-pliant, permet de faire coulisser tous les ouvrants d'un côté ou des deux côtés de l'ouverture de la fenêtre/porte, libérant ainsi l'espace libre sans meneau.

Des rails standard avec chariots en bas et en haut du dormant et une charnière spéciale assurent un fonctionnement fluide. Les ouvrants coulissants sont maintenus par des supports spéciaux. Ils se replient à l'intérieur de la maison.

* Profondeur de: 68, 78, 92 mm.



Transmission thermique Uw
1,01 - 1,37 W/m²K



Sécurité / Anti-effraction
Classe: Rc1 - Rc2



Finitions (cadre/ouvrant)



Insonorisation
32 - 41 dB (selon le vitrage utilisé)



Résistance au vent
Classe: C5



FS-In

Seuils de fenêtre

Modèles de seuils de fenêtre standard pour FS-In

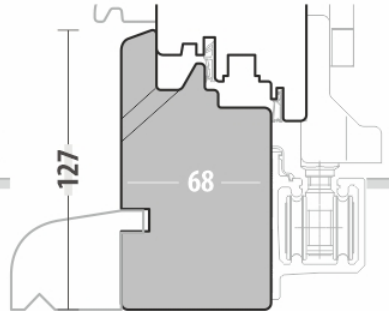
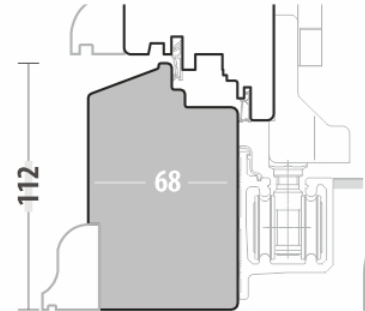
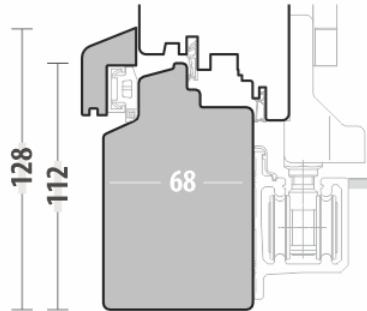
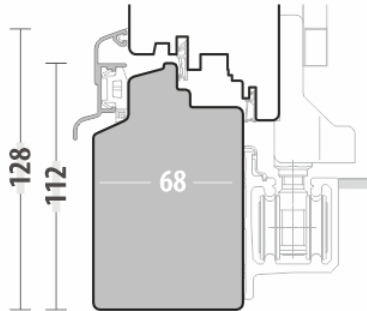
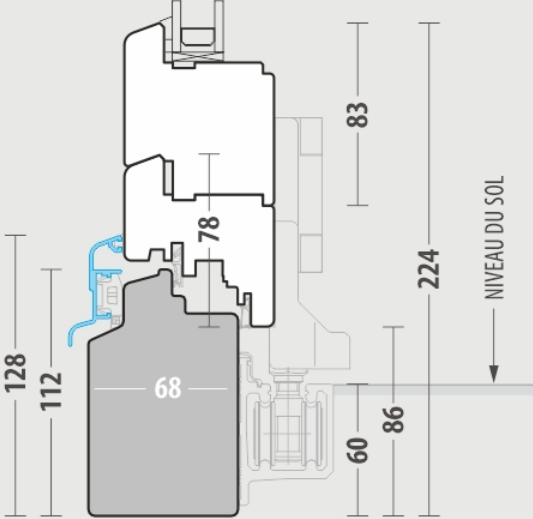


Eco

Classic

Traditional

HTR



FENÊTRES Accordéon FS-In

Informations de base

CONSTRUCTION

Cadre en bois massif lamellé-collé sur toute la longueur et l'épaisseur.

Profondeur d'installation du dormant et de l'ouvrant: 68 mm (78 et 92 mm disponibles)

MATÉRIAU



pin

méranti

chêne

VERRE

Verre à double ou triple vitrage (deux chambres) à économie d'énergie, composé de verre à faible émissivité, avec intercalaire rempli d'argon.



EN OPTION :

- verre de sécurité : verre feuilleté, verre trempé
- verre insonorisant
- verre de protection solaire
- épaisseur maximale du vitrage pour 68 mm : 32 mm

LAQUES



ÉQUIPEMENT

STANDARD:

Le modèle de poignée de base pour fenêtres en bois est la poignée métallique Hoppe, modèle **Tokyo**, en blanc ou marron.

EN OPTION:

- poignées de sécurité, dites à bouton ou à clé.
- poignées avec possibilité de blocage de la fonction d'ouverture.
- poignées de porte (en cas de nombre impair de vantaux ou d'un accordéon divisé de manière à ce que le nombre soit impair d'un côté)
- aérateurs montés horizontalement dans les vantaux ou le dormant
- aérateurs montés horizontalement sur le verre
- petits bois: integres, collés, viennois, de construction



PEINTURE

La menuiserie est peinte avec des vernis hydrosolubles, écologiques, transparents ou opaques.

COULEURS OPAQUES elon la palette : RAL ou NCS
LAQUES révélant la structure du bois.



* En standard la couleur intérieure et extérieure est identique.



Tokyo



9016
Blanc



8019
Brun



F4
Doré



F9
Tytan



F1
Argenté

poignée sous store



poignée avec rosace



à clé

à bouton

poignée de porte double face



9016
Blanc



8019
Brun



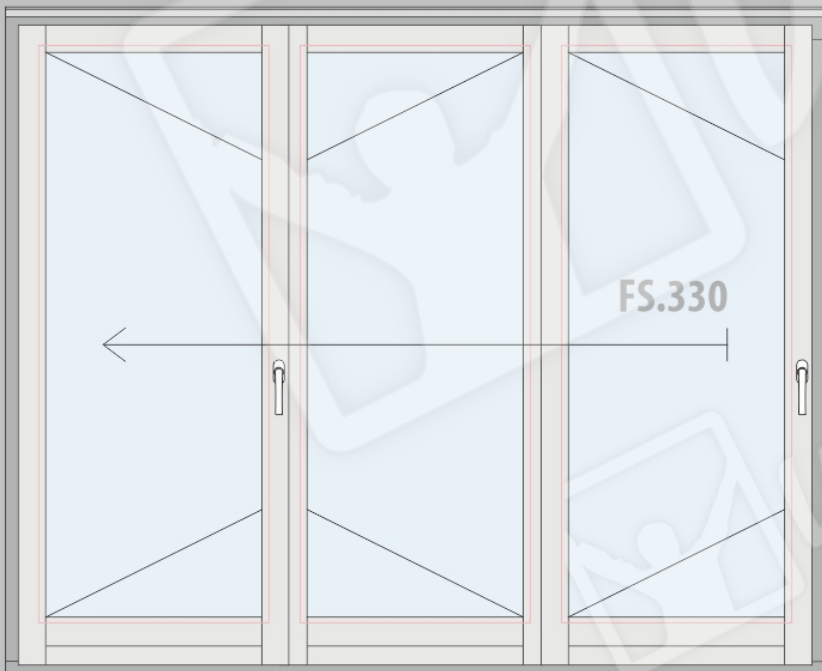
F4
Doré



F9
Tytan



F1
Argenté



FENÊTRES Accordéon

FS-In 68

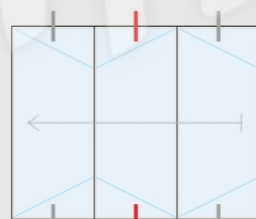
(FS.330)



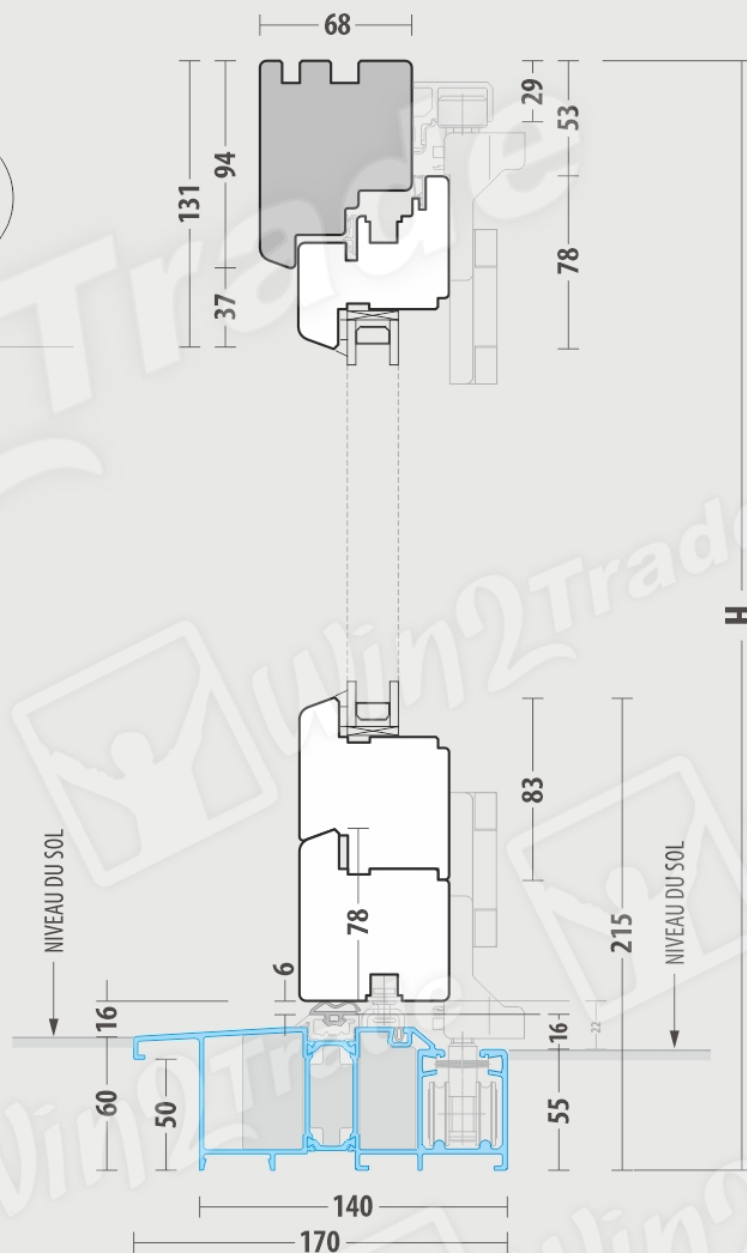
Dormant



Ouvrant



FS.330



FENÊTRES Accordéon

FS-In 68

(FS.330)



Softline

Dormant

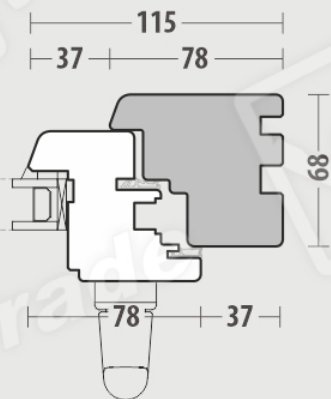
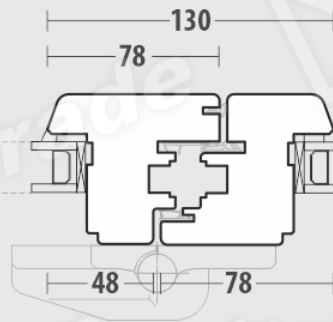
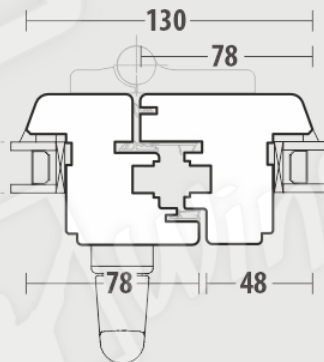
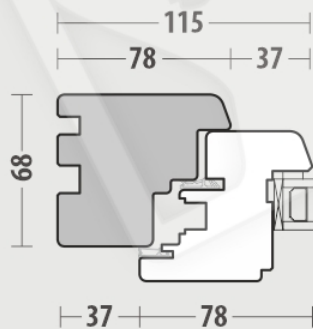


Softline

Ouvrant

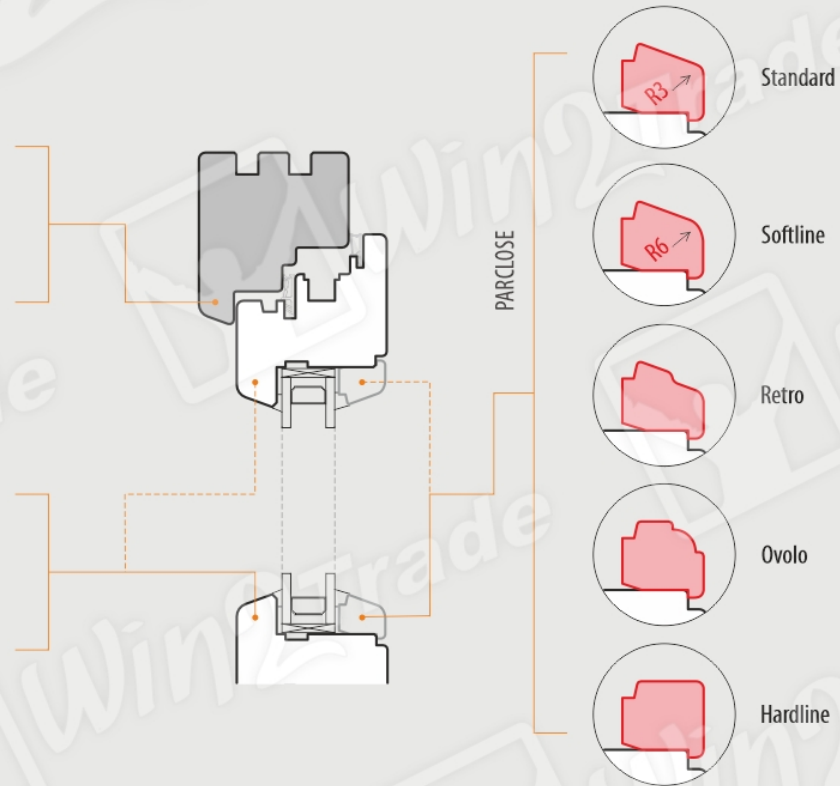
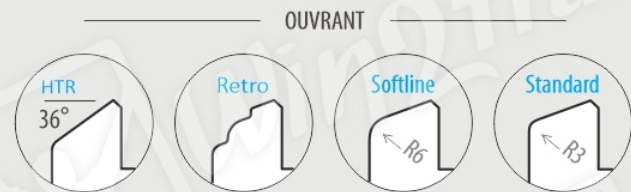
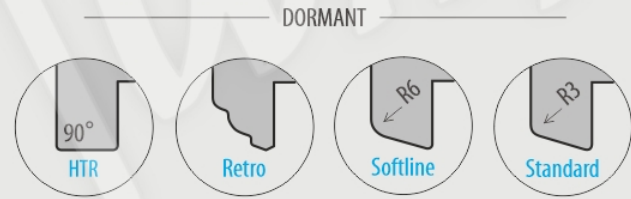


FS.330



OPTIONS

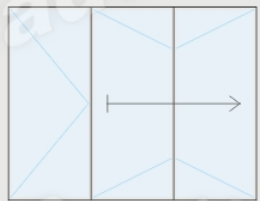
Dormant / Ouvrant / Parclose



OPTIONS

Schemas d'ouverture

3



FS.312



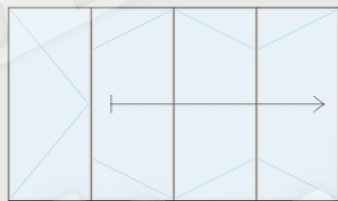
FS.321



FS.330



4



FS.413



FS.431



5




FS.514



FS.541



FS.523



FS.532



6



FS.615



FS.651

