

Drzwi DP

seria DP to płaskie drzwi panelowe. o głębokości zabudowy 68, 78, 92 mm. Panele mogą być ozdobnie frezowane oraz wzbogacone o przeszklenia. Drzwi panelowe mają proste formy, które w zależności od wykończenia można dopasować do danego stylu budynku.

Sposoby wykończenia szklenia:



DP-A



DP-B



DP-A



DP-B



DP-C



Przenikalność Ciepła Uw
1,01 - 1,37 W/m²K



Bezpieczeństwo
Antywłamaniowość
Klasa: Rc1 - Rc2



Dźwiękoszczelność
32 - 41 dB (w zależności od zastosowanego pakietu szybowego)



Odporność na obciążenia wiatrem
Klasa: C5

KARTA PRODUKTU

drzwi DP

KONSTRUKCJA

Ościeżnica z drewna klejonego na długości oraz na grubości z litej tarcicy. Skrzydło płaskie z konstrukcją ramiakową, wewnątrz wypełnione materiałem izolacyjnym. Zewnętrzne poszycie wykonane ze sklejki (sosna, meranti, dąb)

Głębokość zabudowy ramy i skrzydła 68 mm (dostępne są 78 i 92 mm)

MATERIAŁ



sosna

meranti

dąb

WYKOŃCZENIE skrzydła

- panel płaski (gładki)
- panel z ozdobnym frezowaniem
- panel z przeszkleniem
- panel z przeszkleniem i frezowaniem

OPCJONALNIE:

- pakiet 3 szybowy 36mm
- szyby bezpieczne:
VSG laminowane, ESG hartowane
- dźwiękochłonne
- przeciwsłoneczne

LAZURY



WYPOSAŻENIE

STANDARDOWE:

KLAMKI - standardem wyposażenia w drzwiach drewnianych są dobrej jakości klamki aluminiowe typu: klamka-klamka lub klamka-gałka.

ZAWIASY - regulowane w 3 płaszczyznach, Osłonki na zawiasy są w kolorze klamek.

ZASUWNICE / ZAMKI / CYLINDRY - zamek w postaci zasuwicy listwowej ryglowanej automatycznie w 3 punktach, wyposażonej we wkładkę bębnową klasy A z kompletem 3 kluczy.

OPCJONALNE:

- wkładki bębnowe klasy C
- wkładka z pokrętelem od wewnątrz (z gałką)
- dwie wkładki bębnowe otwierane tym samym kluczem
- rygla antywłamaniowe po stronie zawiasowej



MALOWANIE

Stolarka malowana jest wodorozcieńczalnymi, ekologicznymi, transparentnymi lub kryjącymi lakierami.



KOLORY KRYJĄCE wg palety: RAL lub NCS
LAZURY uwidaczniające strukturę drewna.

* Standardowo kolor wewnątrz i zewnątrz jest identyczny.



Klamki drzwiowe dwustronne



Biały
9016



Brązowy
8019



Czarny



Stare złoto
F4



Tytan
F9



Srebrny
F1



Klamki drzwiowe - klamka / gałka



Biały
9016



Brązowy
8019



Czarny



Stare złoto
F4



Tytan
F9



Srebrny
F1

ZAMEK (wkładka)

Standardowa
2 stronna



z gałką

ZAWIASY



Biały

Brąz

Czarny

Stare
złoto

Chrom
matowy

DRZWI / OTWIERANE DO WEWNĄTRZ /

DP-C / 68

Przekroje podstawowe



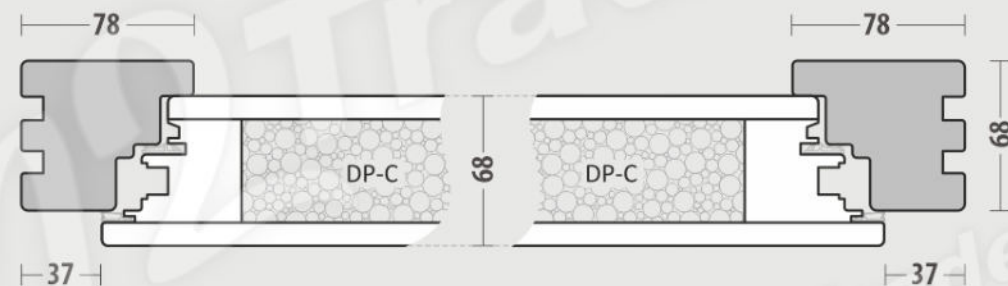
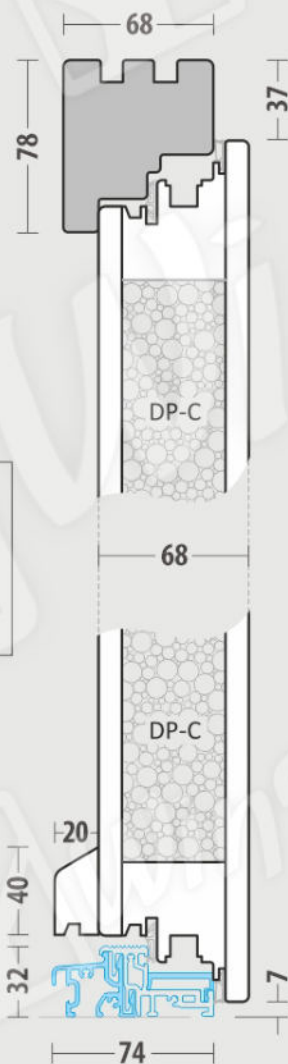
Ościeżnica



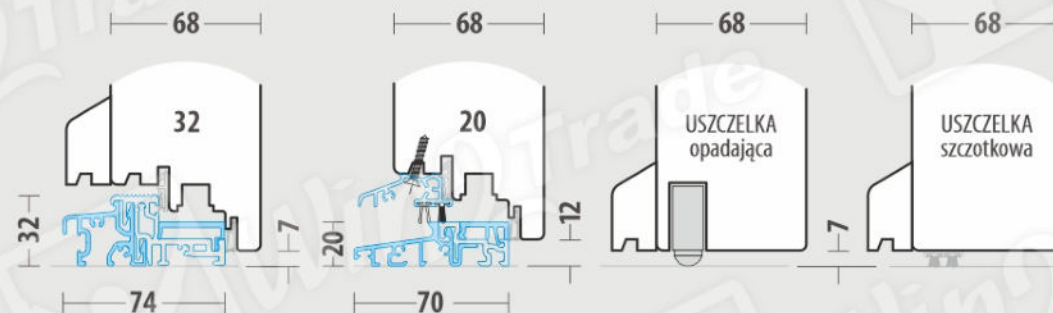
HTR

Softline

Retro



PROGI - OPCJE



DRZWI / OTWIERANE DO WEWNĄTRZ /

DP-B / 68

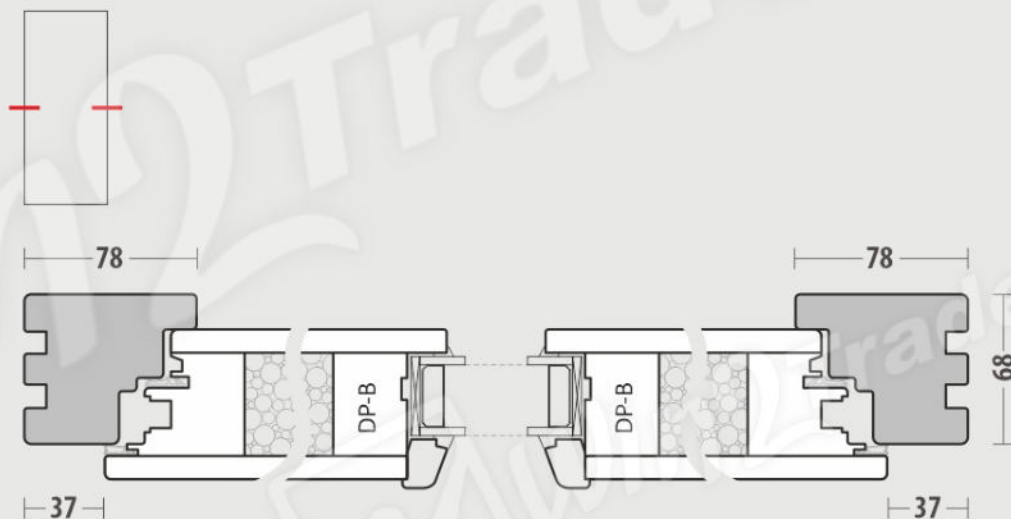
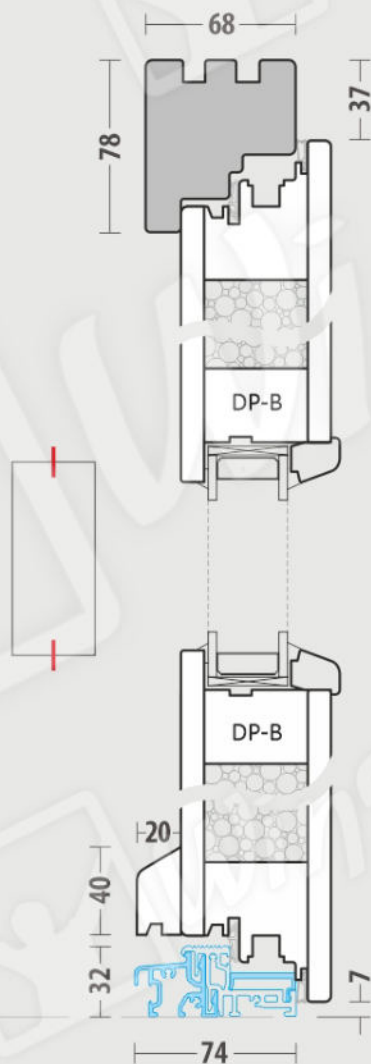
Przekroje podstawowe



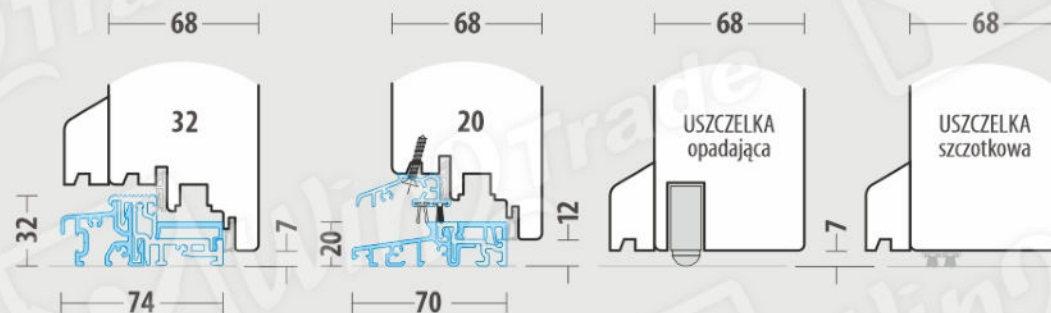
Ościeżnica



LISTWA PRZYSZYBOWA - OPCJE



PROGI - OPCJE



DRZWI / OTWIERANE DO WEWNĄTRZ /

DP-A / 68

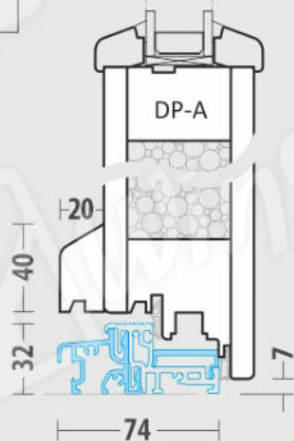
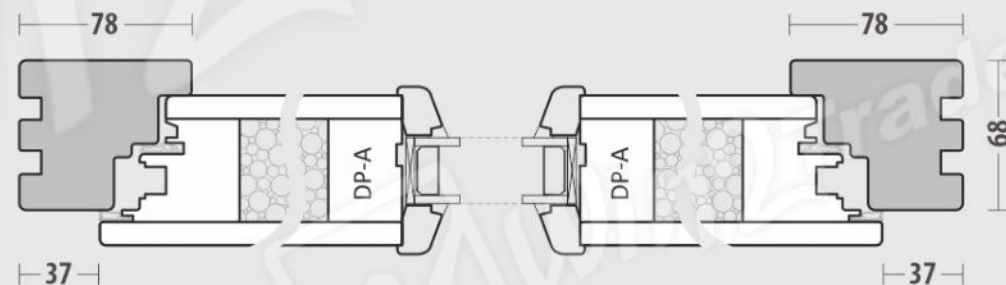
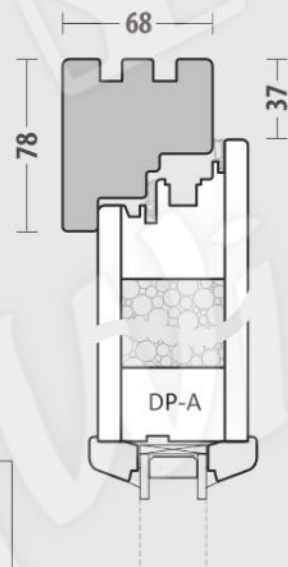
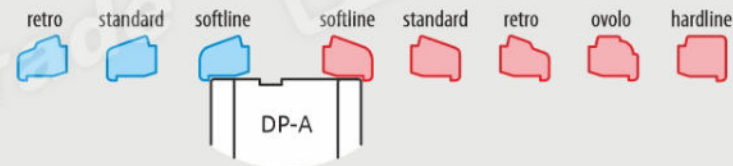
Przekroje podstawowe



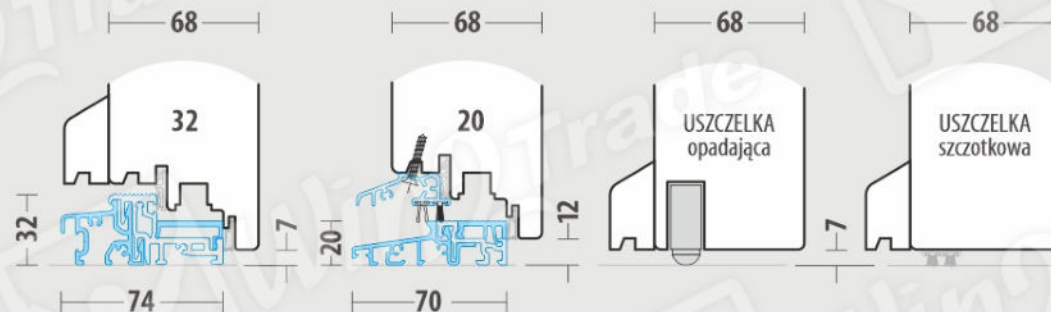
Ościeżnica



LISTWA PRZYSZYBOWA - OPCJE



PROGI - OPCJE



DRZWI / OTWIERANE DO WEWNĄTRZ /
DP-C / DP-B / DP-A

Głębokość zabudowy



Ościeżnica



HTR

Softline

Retro

OPCJE
GŁĘBOKOŚĆ ZABUDOWY

68

78

92

