



Eco

Okna Eco mają zawsze widoczny aluminiowy okapnik zewnętrzny.

W wersji wykończenia Softline, występuje dodatkowy okapnik aluminiowy montowany na skrzydle.

Standardowe kolory okapników:
biały, brązowy, srebrny, oliwkowy


* dostępne głębokości zabudowy:
68, 78 i 92 mm.

OKNA Eco 68

Informacje podstawowe



Rodzaj wykończenia



Softline



Retro



Przenikalność Ciepła Uw
1,01 - 1,37 W/m²K



Bezpieczeństwo
Antywłamaniowość
Klasa: Rc1 - Rc2



Dźwiękoszczelność
32 - 41 dB (w zależności
od zastosowanego pakietu szybowego)

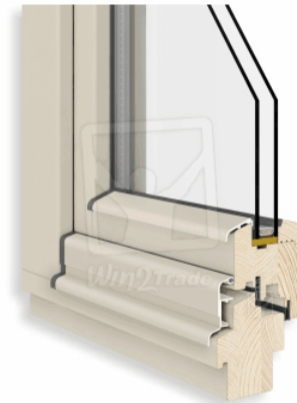
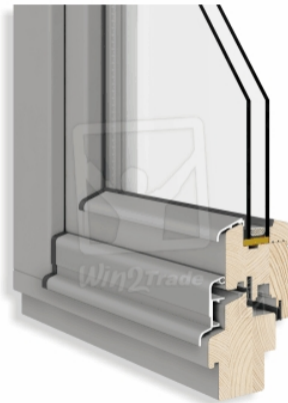
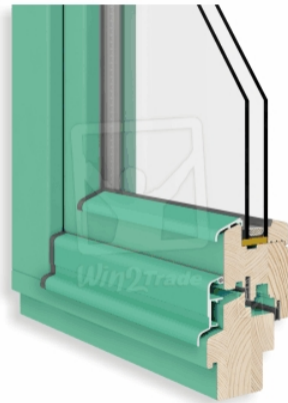


Odporność na obciążenia
wiatrem
Klasa: C5

OKNA
Eco 68
RAL



Malowanie RAL - Rama / Skrzydło / Okapniki



OKNA Eco 68

Informacje podstawowe

KONSTRUKCJA

Rama drewniana z drewna klejonego na długości oraz na grubości z litej tarcicy.

Głębokość zabudowy ramy i skrzydła 68 mm (dostępne są 78 i 92 mm)

MATERIAŁ



sosna

meranti

dąb

SZKŁO

Energooszczędne pakiety 2 lub 3-szybowe (dwukomorowe) ze szkła niskoemisyjnego oraz przestrzenią międzyszybową wypełnioną argonem.



OPCJONALNIE:

- szyby bezpieczne: VSG laminowane, ESG hartowane
- dźwiękochłonne
- przeciwsłoneczne
- maksymalna grubość pakietu szybowego dla 68 wynosi 32 mm

LAZURY



WYPOSAŻENIE

STANDARDOWE:

Podstawowy model klamki dla okien Eco to klamka metalowa Hoppe model **Tokyo** w kolorze białym albo brązowym.

OPCJONALNE:

- klamki zwiększające bezpieczeństwo tzw. klamki z przyciskiem lub klamki z kluczykiem.
- klamki z możliwością blokady funkcji rozwierniej.
- nawiewniki mocowane poziomo w skrzydle.
- szpros: międzyszybowe, naklejane, wiedeńskie, konstrukcyjne.



MALOWANIE

Stalarka malowana jest wodorozcieńczalnymi, ekologicznymi, transparentnymi lub kryjącymi lakierami.

KOLORY KRYJĄCE wg palety: RAL lub NCS
LAZURY uwidaczniające strukturę drewna.

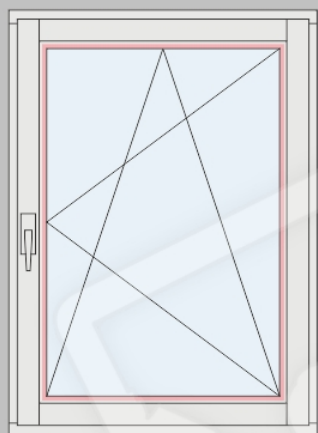


* Standardowo kolor wewnątrz i zewnątrz jest identyczny.

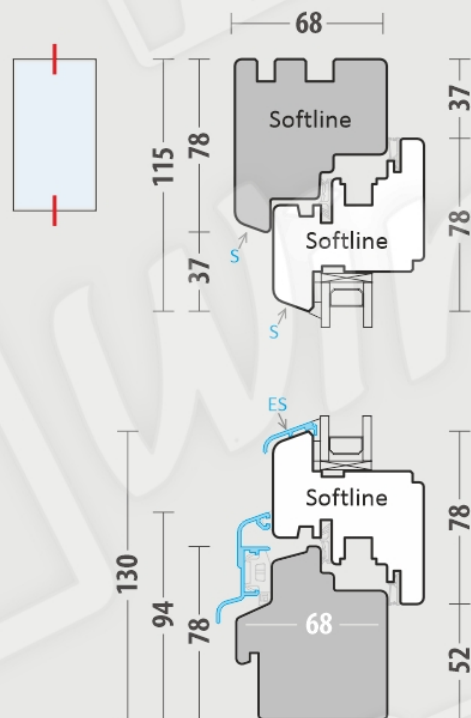


OKNA Eco 68

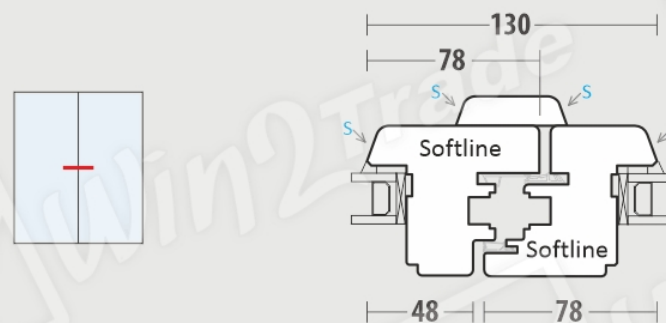
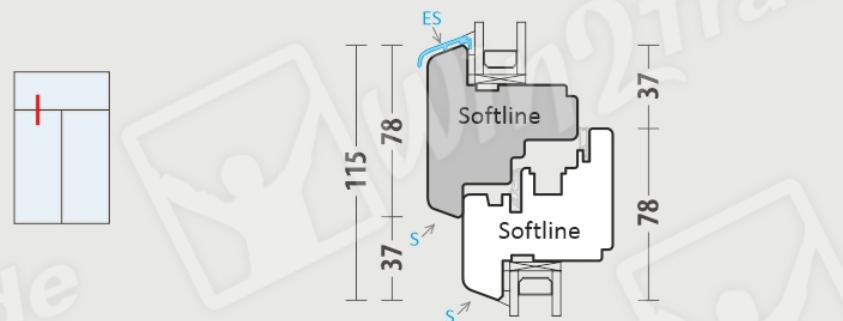
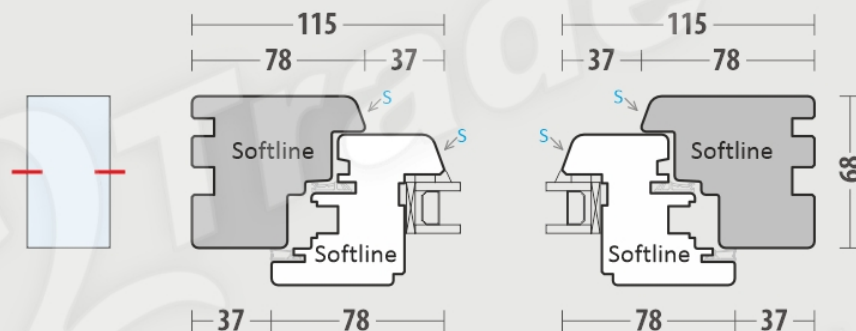
Przekroje podstawowe (Softline)



Eco Softline


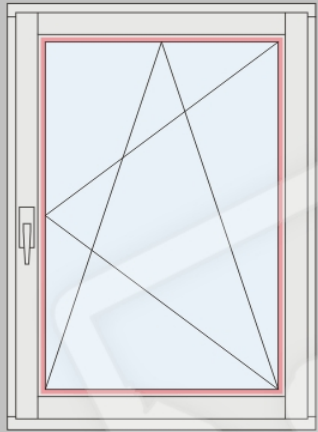


OPCJE LISTWA PRZYSZYBOWA



OKNA Eco 68

Przekroje podstawowe (Retro)

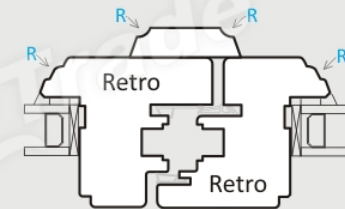
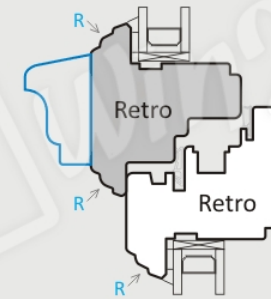
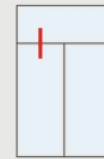
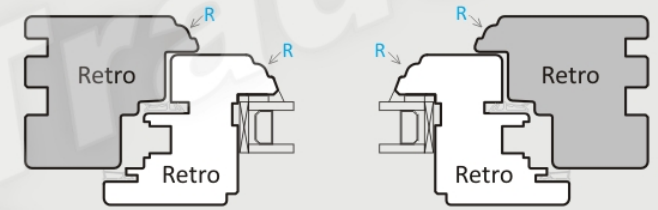
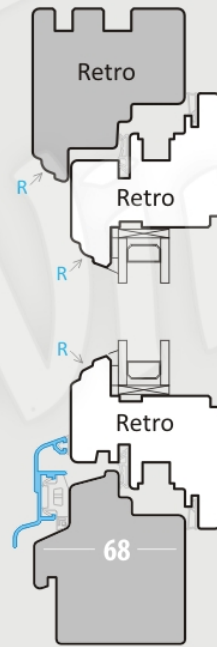


Eco Retro



rama / skrzydło

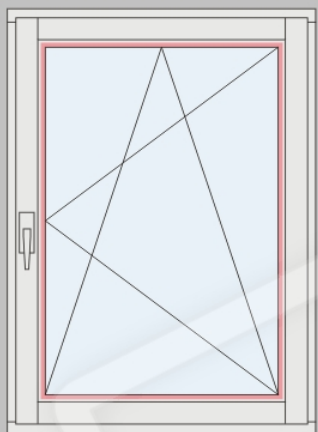
OPCJE LISTWA PRZYSZYBOWA



OKNA

Eco 68 | 78 | 92

Głębokość zabudowy ramy i skrzydła



Eco
Softline



Softline

rama / skrzydło

Eco
Retro



Retro

rama / skrzydło

OPCJE
GŁĘBOKOŚĆ ZABUDOWY

68

78

92

